


















- ścieżka dla osób ze specjalnymi potrzebami 
- schody 
- toaleta dla niepełnosprawnych 
- utrudnienie dla osób na wózkach (nawierzchnia gruntowa) 
- punkt widokowy 
- Dyrekcja WPN 
- droga asfaltowa 
- droga gruntowa 
- kładki - ok. 1 m. wys. 
- inne szlaki i ścieżki 
- wystawa etnograficzna 
- wystawa przyrodnicza 
- toalety 
- plaża 
- miejsca odpoczynku 
- parking 
- miejsce ogniskowe 
- leśniczówka WPN 